

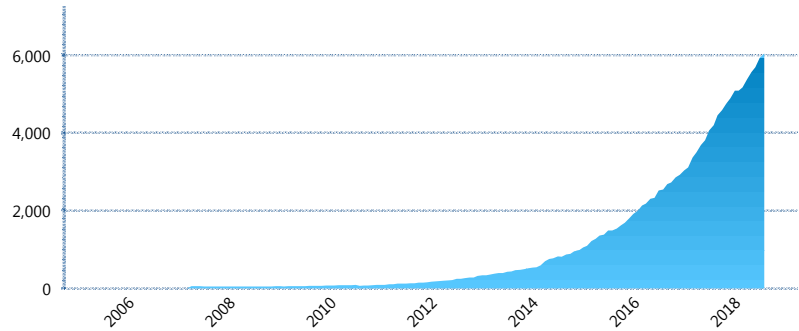
I. INFORMACIÓN FINANCIERA

I) Detalles del Fondo

Detalles del Fondo	
Razón Social	Fondo Profuturo LP, S.A de C.V, Siefore
Inicio de Operaciones	01/06/2005
Tipo de Fondo	Complementaria
Clave Bolsa	PROF-LP
Activos Administrados *	6,041
ISIN	MX54PR3X0026
Comisión Anual	1.25%
Administrador	Profuturo Afore, S.A. de C.V.
Director General	Lic. Arturo García Rodríguez
Presidente del Consejo	Alberto Baillères González

Activos Administrados *

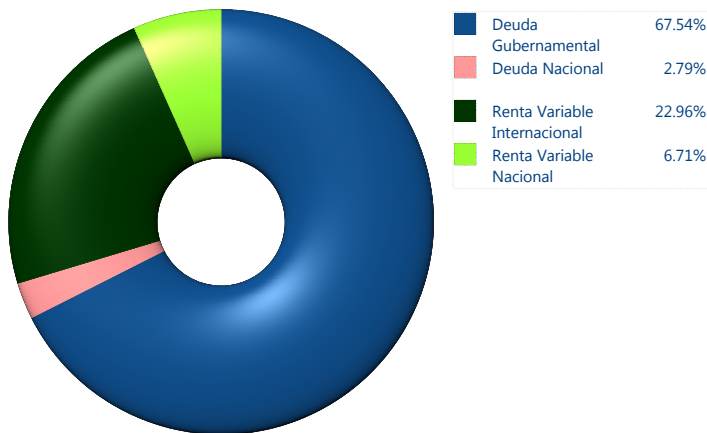
\$6,041



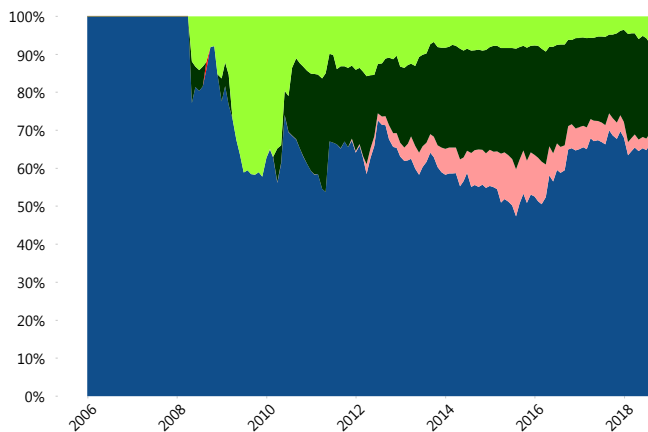
*Cifras en millones de pesos

Contiene el efecto de fusiones, cortes transversales y transferencias por edad. Para mayor información consultar: <http://www.consar.gob.mx/gobmx/Aplicativo/Factsheets/EC/ECSAR.pdf>

II) Inversiones



Evolución de Inversiones



Tipo de Instrumento		Profuturo (SAC)	Sistema Adicional...
Renta Variable Nacional	Renta Variable Nacional	6.71%	6.65%
	Total	6.71%	6.65%
Renta Variable Internacional	Renta Variable Internacional	22.96%	15.21%
	Total	22.96%	15.21%
Mercancías	Mercancías	0.00%	0.50%
	Total	0.00%	0.50%
FIBRAS	FIBRAS	0.00%	2.42%
	Total	0.00%	2.42%
Estructurados	Estructurados	0.00%	0.05%
	Total	0.00%	0.05%
Deuda Nacional	Alimentos	0.04%	0.03%
	Automotriz	0.00%	0.07%
	Banca de Desarrollo	0.69%	1.17%
	Bancario	0.37%	0.81%
	Bebidas	0.01%	0.18%
	Cemento	0.00%	0.01%
	Centros Comerciales	0.00%	0.00%
	Consumo	0.00%	0.13%
	Empresas Productivas del Estado	0.70%	2.24%
	Estados	0.13%	0.66%
	Europesos	0.00%	0.68%
	Grupos Industriales	0.03%	0.04%
	Infraestructura	0.16%	1.38%
	OTROS	0.39%	0.34%
	Papel	0.02%	0.03%
	Serv. Financieros	0.00%	0.08%
	Telecom	0.19%	0.20%
	Transporte	0.00%	0.01%
	Vivienda	0.06%	1.20%
	Total	2.79%	9.26%
Deuda Internacional	Deuda Internacional	0.00%	0.00%
	Total	0.00%	0.00%
Deuda Gubernamental	BONDESD	8.23%	5.10%
	BONOS	1.39%	27.53%
	BPA182	0.00%	0.12%
	BPAS	0.00%	0.15%
	CBIC	0.00%	0.09%
	CETES	37.68%	10.06%
	REPORTO	0.00%	1.90%
	UDIBONO	20.24%	20.88%
	UMS	0.00%	0.07%
	Total	67.54%	65.89%
Total	100.00%	100.00%	

**Considera las inversiones de todo el grupo de SIEFORES Adicionales
Cifras al cierre de agosto de 2018

III) Desempeño

Rendimiento Bolsa

Tipo	Profuturo (SAC)	Sistema Adicionales
1 año	7.81%	6.28%
2 años	7.45%	5.65%
3 años	6.96%	5.70%
5 años	7.67%	5.51%

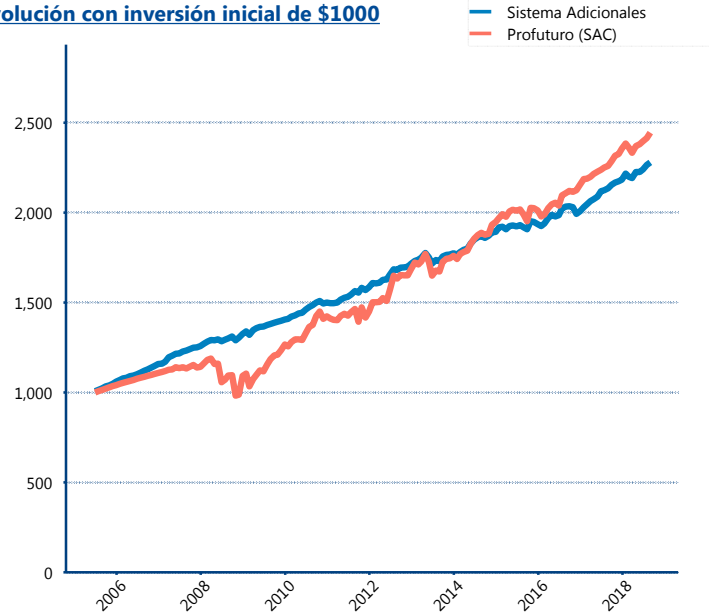
Indicador de Rendimiento Neto

N/A

N/A

N/A

Evolución con inversión inicial de \$1000



Construido con el precio de la Sifore registrado en la Bolsa Mexicana de Valores

IV) Medidas de sensibilidad y riesgos

Evolución del Plazo Promedio Ponderado

